


**BẢNG CÂN ĐỐI KẾ TOÁN**

Tại ngày 30 tháng 09 năm 2020

Đơn vị tính: Đồng Việt Nam

Chỉ tiêu	Mã số	Thuyết minh	Quý này	Đầu năm
1	2	3	4	5
<b>TÀI SẢN</b>				
<b>A. TÀI SẢN NGẮN HẠN (100=110+120+130+140+150)</b>	<b>100</b>		<b>19,826,049,969</b>	<b>24,120,624,403</b>
<b>I. Tiền và tương đương tiền</b>	<b>110</b>		<b>28,265,795</b>	<b>172,038,782</b>
1. Tiền	111		28,265,795	172,038,782
2. Tương đương tiền	112		-	-
<b>II. Các khoản đầu tư tài chính ngắn hạn</b>	<b>120</b>		<b>9,657,683,331</b>	<b>17,885,979,946</b>
1. Đầu tư ngắn hạn khác	121		10,657,683,331	20,864,689,946
3. Dự phòng giảm giá đầu tư ngắn hạn (*)	129		(1,000,000,000)	(2,978,710,000)
<b>III. Các khoản phải thu ngắn hạn</b>	<b>130</b>		<b>891,497,503</b>	<b>3,554,353,223</b>
1. Phải thu khách hàng	131		100,000,000	100,000,000
2. Trả trước cho người bán	132		615,600,000	23,100,000
3. Phải thu nội bộ ngắn hạn	133		-	-
4. Phải thu hoạt động nghiệp vụ	134		164,651,715	2,729,755,455
5. Các khoản phải thu khác	135		11,245,788	701,497,768
6. Dự phòng phải thu ngắn hạn khó đòi	139		-	-
<b>IV. Hàng tồn kho</b>	<b>140</b>			
<b>V. Tài sản ngắn hạn khác</b>	<b>150</b>		<b>9,248,603,340</b>	<b>2,508,252,452</b>
1. Chi phí trả trước ngắn hạn	151		1,289,250	99,953,130
2. Thuế GTGT được khấu trừ	152		-	-
3. Thuế và các khoản khác phải thu Nhà nước	154		315,092,582	315,092,582
4. Giao dịch mua bán lại trái phiếu Chính phủ	157		-	-
5. Tài sản ngắn hạn khác	158		8,932,221,508	2,093,206,740
<b>B. TÀI SẢN DÀI HẠN (200 = 210 + 220 + 250 + 260)</b>	<b>200</b>		<b>-</b>	<b>136,472,453</b>
<b>I. Các khoản phải thu dài hạn</b>	<b>210</b>		<b>-</b>	<b>-</b>
1. Phải thu dài hạn khách hàng	211		-	-
2. Vốn kinh doanh ở đơn vị trực thuộc	212		-	-
3. Phải thu dài hạn nội bộ	213		-	-
4. Phải thu dài hạn khác	218		-	-
5. Dự phòng phải thu dài hạn khó đòi (*)	219		-	-
<b>II. Tài sản cố định</b>	<b>220</b>		<b>-</b>	<b>-</b>
1. Tài sản cố định hữu hình	221		-	-
- Nguyên giá	222		78,681,200	78,681,200
- Giá trị hao mòn lũy kế (*)	223		(78,681,200)	(78,681,200)
2. Tài sản cố định thuê tài chính	224		-	-
- Nguyên giá	225		-	-
- Giá trị hao mòn lũy kế	226		-	-
3. Tài sản cố định vô hình	227		-	-
- Nguyên giá	228		99,000,000	99,000,000
- Giá trị hao mòn lũy kế (*)	229		(99,000,000)	(99,000,000)
4. Chi phí xây dựng cơ bản dở dang	230		-	-
<b>III. Các khoản đầu tư tài chính dài hạn</b>	<b>250</b>		<b>-</b>	<b>-</b>
1. Đầu tư vào công ty con	251		-	-





2. Đầu tư vào công ty liên doanh, liên kết	252	-	-
3. Đầu tư dài hạn khác	258	-	-
4. Dự phòng giảm giá đầu tư dài hạn (*)	259	-	-
<b>IV. Tài sản dài hạn khác</b>	<b>260</b>	<b>-</b>	<b>136,472,453</b>
1. Chi phí trả trước	261	-	4,242,855
2. Tài sản thuế thu nhập hoãn lại	262	-	-
3. Tài sản dài hạn khác	263	-	132,229,598
<b>TỔNG CỘNG TÀI SẢN</b>	<b>270</b>	<b>19,826,049,969</b>	<b>24,257,096,856</b>

<b>NGUỒN VỐN</b>			
<b>A. NỢ PHẢI TRẢ (300 = 310 + 330)</b>	<b>300</b>	<b>786,239,029</b>	<b>470,557,176</b>
<b>I. Nợ ngắn hạn</b>	<b>310</b>	<b>754,979,410</b>	<b>439,297,557</b>
1. Vay ngắn hạn	311	-	-
2. Phải trả người bán	312	165,000,000	150,000,000
3. Người mua trả tiền trước	313	38,500,000	38,500,000
4. Thuế và các khoản phải nộp Nhà nước	314	63,312,013	91,178,668
5. Phải trả người lao động	315	145,508,246	-
6. Chi phí phải trả	316	3,880,000	12,355,781
7. Phải trả nội bộ	317	5,732,500	-
8. Các khoản phải trả, phải nộp ngắn hạn khác	319	322,852,357	40,601,975
9. Dự phòng phải trả ngắn hạn	320	-	-
10. Quỹ khen thưởng phúc lợi	323	10,194,294	10,194,294
11. Giao dịch mua bán lại trái phiếu Chính phủ	327	-	-
12. Doanh thu chưa thực hiện ngắn hạn	328	-	96,466,839
<b>II. Nợ dài hạn</b>	<b>330</b>	<b>31,259,619</b>	<b>31,259,619</b>
1. Phải trả dài hạn người bán	331	-	-
2. Phải trả dài hạn nội bộ	332	-	-
3. Phải trả dài hạn khác	333	-	-
4. Vay và nợ dài hạn	334	-	-
5. Thuế thu nhập hoãn lại phải trả	335	-	-
6. Dự phòng trợ cấp mất việc làm	336	-	-
7. Dự phòng phải trả dài hạn	337	-	-
8. Doanh thu chưa thực hiện dài hạn	338	-	-
9. Quỹ phát triển khoa học và công nghệ	339	-	-
10. Quỹ dự phòng bồi thường thiệt hại cho nhà đầu tư	359	31,259,619	31,259,619
<b>B. VỐN CHỦ SỞ HỮU</b>	<b>400</b>	<b>19,039,810,940</b>	<b>23,786,539,680</b>
1. Vốn đầu tư của chủ sở hữu	411	25,000,000,000	25,000,000,000
2. Thặng dư vốn cổ phần	412	-	-
3. Vốn khác của chủ sở hữu	413	-	-
4. Cổ phiếu quỹ (*)	414	-	-
5. Chênh lệch đánh giá lại tài sản	415	-	-
6. Chênh lệch tỷ giá hối đoái	416	-	-
7. Quỹ đầu tư phát triển	417	-	-
8. Quỹ dự phòng tài chính	418	-	-
9. Quỹ khác thuộc vốn chủ sở hữu	419	-	-
10. Lợi nhuận sau thuế chưa phân phối	420	(5,960,189,060)	(1,213,460,320)
<b>TỔNG CỘNG NGUỒN VỐN</b>	<b>440</b>	<b>19,826,049,969</b>	<b>24,257,096,856</b>


**CÁC CHỈ TIÊU NGOÀI BẢNG CÂN ĐỐI KẾ TOÁN**

Chỉ tiêu	Thuyết minh	Mã số	Quý này	Đầu năm
1	2	3	4	5



1. Tài sản cố định thuê ngoài	001	-	-
2. Vật tư, chứng chỉ có giá nhận giữ hộ	002	-	-
3. Tài sản nhận ký cược	003	-	-
4. Nợ khó đòi đã xử lý	004	14,183,619,830	14,183,619,830
5. Ngoại tệ các loại	005	-	-
6. Chứng khoán lưu ký của công ty quản lý quỹ	006	7,482,090,000	23,897,080,000
6.1. Chứng khoán giao dịch	007	7,482,090,000	23,897,080,000
6.2. Chứng khoán tạm ngừng giao dịch	008	-	-
6.3. Chứng khoán cầm cố	009	-	-
6.4. Chứng khoán tạm giữ	010	-	-
6.5. Chứng khoán chờ thanh toán	011	-	-
6.6. Chứng khoán phong tỏa chờ rút	012	-	-
6.7. Chứng khoán chờ giao dịch	013	-	-
6.8. Chứng khoán ký quỹ đảm bảo khoản vay	014	-	-
6.9. Chứng khoán sửa lỗi giao dịch	015	-	-
7. Chứng khoán chưa lưu ký của Công ty quản lý quỹ	020	-	-
8. Tiền gửi của nhà đầu tư uỷ thác	030	1,189,490,852	1,268,815,326
- Tiền gửi của nhà đầu tư uỷ thác trong nước	031	352,028,544	343,950,203
- Tiền gửi của nhà đầu tư uỷ thác nước ngoài	032	837,462,308	924,865,123
9. Danh mục đầu tư của nhà đầu tư uỷ thác	040	431,723,227,885	542,541,736,683
9.1. Nhà đầu tư uỷ thác trong nước	041	427,931,776,504	538,997,989,918
9.2. Nhà đầu tư uỷ thác nước ngoài	042	3,791,451,381	3,543,746,765
10. Các khoản phải thu của nhà đầu tư uỷ thác	050	2,365,961,703	3,196,132,839
11. Các khoản phải trả của nhà đầu tư uỷ thác	051	211,891,421	59,554,766

Phụ trách Kế toán



NGUYỄN THỊ HƯƠNG



Hà Nội, ngày 20 tháng 10 năm 2020

Tổng Giám đốc

CAO HOÀI THANH



**Công Ty Cổ Phần Quản Lý Quỹ Bông Sen**

Phòng C54118, C54119 & C54120, tầng 41, tòa nhà C5 D'.Capitale, 119 Trần Duy Hưng, phường Trung Hòa, Quận Cầu Giấy, Hà Nội  
 Điện thoại: 024.3537 0909 Fax: 024.32222754

Mẫu số B02- CTQ  
 Ban hành theo TT số 125/2011/TT-BTC  
 ngày 5/9/2011 của Bộ Tài chính

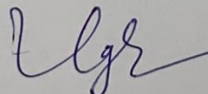
**BÁO CÁO KẾT QUẢ HOẠT ĐỘNG KINH DOANH**

Quý 3 năm 2020

Đơn vị tính: Đồng VN

Chi tiêu	Mã số	Thuyết minh	Năm nay		Năm trước	
			Quý báo cáo	Lũy kế đến cuối quý báo cáo	Quý này năm trước	Lũy kế đến cuối quý này năm trước
A	B	C	1	2	3	4
1. Doanh thu	01	III/5	39,141,581	162,670,882	172,032,002	4,264,855,928
2. Các khoản giảm trừ doanh thu	02		-	-	-	
3. Doanh thu thuần về hoạt động kinh doanh (10=01- 02)	10		39,141,581	162,670,882	172,032,002	4,264,855,928
4. Chi phí hoạt động kinh doanh, giá vốn hàng bán	11		510,293,002	1,827,559,820	858,315,946	2,021,099,619
5. Lợi nhuận gộp của hoạt động kinh doanh (20=10 - 11)	20		(471,151,421)	(1,664,888,938)	(686,283,944)	2,243,756,309
6. Doanh thu hoạt động tài chính	21		101,910	12,479,551	877,916,741	16,009,823,718
7. Chi phí tài chính	22		75,577,880	1,644,653,024	164,091,449	1,375,284,001
8. Chi phí quản lý doanh nghiệp	25		431,764,489	1,345,575,329	600,955,951	1,511,097,869
9. Lợi nhuận thuần từ hoạt động kinh doanh (30=20+(21-22)-25)	30		(978,391,880)	(4,642,637,740)	(573,414,603)	15,367,198,157
10. Thu nhập khác	31		-	-	-	-
11. Chi phí khác	32		7,714,000	104,091,000	29,808,012	29,808,012
12. Lợi nhuận khác (40=31-32)	40		(7,714,000)	(104,091,000)	(29,808,012)	(29,808,012)
13. Tổng lợi nhuận kế toán trước thuế (50=30+40)	50		(986,105,880)	(4,746,728,740)	(603,222,615)	15,337,390,145
14. Chi phí thuế TNDN hiện hành	51		-	-	-	
15. Chi phí thuế TNDN hoãn lại	52		-	-	-	
16. Lợi nhuận sau thuế TNDN (60=50-51-52)	60		(986,105,880)	(4,746,728,740)	(603,222,615)	15,337,390,145
17. Lãi trên cổ phiếu	70			(1,899)	(241)	6,135

Phụ trách Kế toán



NGUYỄN THỊ HƯƠNG



CAO HOÀI THANH




**BÁO CÁO LƯU CHUYỂN TIỀN TỆ**  
**(Phương pháp trực tiếp)**  
 Quý 3 năm 2020

Đơn vị tính: Đồng VN

CHỈ TIÊU	Mã số	Lũy kế từ đầu năm đến cuối quý	
		Năm nay	Năm trước
A	B	1	2
<b>I. Lưu chuyển tiền từ hoạt động kinh doanh</b>			
1. Tiền thu từ hoạt động nghiệp vụ, cung cấp dịch vụ và doanh thu khác	01	17,770,708,554	45,930,294,470
2. Tiền chi trả cho hoạt động nghiệp vụ và cung cấp hàng hoá, dịch vụ	02	(8,896,380,990)	(43,020,725,777)
3. Tiền chi trả cho người lao động	03	(1,689,803,707)	(1,703,448,495)
4. Tiền chi trả lãi vay	04	-	(14,168,767)
5. Tiền chi nộp thuế thu nhập doanh nghiệp	05	-	-
6. Tiền thu khác từ hoạt động kinh doanh	06	3,222,132	1,560,285,076
7. Tiền chi khác từ hoạt động kinh doanh	07	(8,031,535,976)	(2,994,077,522)
<b>Lưu chuyển tiền thuần từ hoạt động kinh doanh</b>	<b>20</b>	<b>(843,789,987)</b>	<b>(241,841,015)</b>
<b>II. Lưu chuyển tiền từ hoạt động đầu tư</b>			
1. Tiền chi mua sắm, xây dựng TSCD và các tài sản dài hạn khác	21	-	-
2. Tiền thu từ thanh lý, nhượng bán TSCD và các tài sản dài hạn khác	22	-	-
3. Tiền chi mua các công cụ nợ của đơn vị khác	23	-	-
4. Tiền thu từ thanh lý các khoản đầu tư công cụ nợ của đơn vị khác	24	-	-
5. Tiền chi đầu tư góp vốn vào đơn vị khác	25	-	-
6. Tiền thu hồi đầu tư góp vốn vào đơn vị khác	26	-	-
7. Tiền thu cổ tức và lợi nhuận được chia	27	700,017,000	128,966,000
<b>Lưu chuyển tiền thuần từ hoạt động đầu tư</b>	<b>30</b>	<b>700,017,000</b>	<b>128,966,000</b>
<b>III. Lưu chuyển tiền từ hoạt động tài chính</b>			
1. Tiền thu từ phát hành cổ phiếu, trái phiếu, nhận vốn góp của CSH	31	-	-
2. Tiền chi trả vốn cho các CSH, mua lại CP của CTy đã phát hành	32	-	-
3. Tiền vay ngắn hạn, dài hạn nhận được	33	-	2,280,000,000
4. Tiền chi trả nợ gốc vay	34	-	(2,280,000,000)
5. Tiền chi trả nợ thuê tài chính	35	-	-
6. Cổ tức, lợi nhuận đã trả cho chủ sở hữu	36	-	-
<b>Lưu chuyển tiền thuần từ hoạt động tài chính</b>	<b>40</b>	<b>-</b>	<b>-</b>
<b>Lưu chuyển tiền thuần trong kỳ (50 = 20+30+40)</b>	<b>50</b>	<b>(143,772,987)</b>	<b>(112,875,015)</b>
<b>Tiền và tương đương tiền đầu kỳ</b>	<b>60</b>	<b>172,038,782</b>	<b>115,732,429</b>
<b>Ảnh hưởng của thay đổi tỷ giá hối đoái quy đổi ngoại tệ</b>	<b>61</b>	<b>-</b>	<b>-</b>
<b>Tiền và tương đương tiền cuối kỳ (70 = 50+60+61)</b>	<b>70</b>	<b>28,265,795</b>	<b>2,857,414</b>

Phụ trách Kế toán



NGUYỄN THỊ HƯƠNG





**CÔNG TY CỔ PHẦN QUẢN LÝ QUỸ BÔNG SEN**

Địa chỉ: Phòng C54118, C54119 & C54120, tầng 41, tòa nhà C5 D' Capitale, 119 Trần Duy Hưng, phường Trung Hòa, Quận Cầu Giấy, Hà Nội  
**BÁO CÁO TÀI CHÍNH**  
 Quý III Cho năm tài chính kết thúc ngày 31 tháng 12 năm 2020

**BÁO CÁO TÌNH HÌNH BIẾN ĐỘNG VỐN CHỦ SỞ HỮU**

Tại ngày 30 tháng 09 năm 2020

Đơn vị tính: VND

CHI TIÊU	Số dư đầu năm		Số tăng/ giảm		Số dư cuối kỳ			
	Năm nay	Năm trước	Tăng	Giảm	Tăng	Giảm		
1. Vốn đầu tư của chủ sở hữu	25,000,000,000	25,000,000,000	-	-	-	-	25,000,000,000	25,000,000,000
2. Thặng dư vốn cổ phần	-	-	-	-	-	-	-	-
3. Vốn khác của chủ sở hữu	-	-	-	-	-	-	-	-
4. Cổ phiếu quỹ	-	-	-	-	-	-	-	-
5. Chênh lệch đánh giá lại tài sản	-	-	-	-	-	-	-	-
6. Chênh lệch tỷ giá hối đoái	-	-	-	-	-	-	-	-
7. Quỹ đầu tư phát triển	-	-	-	-	-	-	-	-
8. Quỹ dự phòng tài chính	-	-	-	-	-	-	-	-
9. Quỹ khác thuộc vốn chủ sở hữu	-	-	-	-	-	-	-	-
10. Lợi nhuận sau thuế chưa phân phối	(1,213,460,320)	(15,858,711,341)	4,746,728,740	15,337,390,145	(5,960,189,060)	(521,321,196)	23,786,539,680	24,478,678,804
<b>Cộng</b>	<b>23,786,539,680</b>	<b>9,141,288,659</b>	<b>4,746,728,740</b>	<b>15,337,390,145</b>	<b>19,039,810,940</b>	<b>24,478,678,804</b>		

Người lập biểu

*[Signature]*


Nguyễn Hương Giang

Phụ trách Kế toán

*[Signature]*


Nguyễn Thị Hương

Lập, ngày 20 tháng 10 năm 2020  
 Tổng Giám đốc



*[Signature]*

Cao Hoài Thanh





# CÔNG TY CỔ PHẦN QUẢN LÝ QUỸ BÔNG SEN

Địa chỉ: Phòng C54118, C54119 & C54120, tầng 41, tòa nhà C5 D'.Capitale, 119 Trần Duy Hưng, phường Trung Hòa, Quận Cầu Giấy, Hà Nội

## BÁO CÁO TÀI CHÍNH

Quý III Cho năm tài chính kết thúc ngày 31 tháng 12 năm 2020

### BẢN THUYẾT MINH BÁO CÁO TÀI CHÍNH

Quý III Cho năm tài chính kết thúc ngày 31 tháng 12 năm 2020

#### I. ĐẶC ĐIỂM HOẠT ĐỘNG

##### 1. Hình thức sở hữu vốn

Công ty Cổ phần Quản lý Quỹ Bông Sen (sau đây gọi tắt là "Công ty") là công ty cổ phần.

##### 2. Lĩnh vực kinh doanh

Lĩnh vực kinh doanh của Công ty là dịch vụ.

##### 3. Ngành nghề kinh doanh

Hoạt động kinh doanh chính của Công ty là: Quản lý quỹ đầu tư chứng khoán, công ty đầu tư chứng khoán; Quản lý danh mục đầu tư chứng khoán và Tư vấn đầu tư chứng khoán.

##### 4. Chu kỳ sản xuất, kinh doanh thông thường

Chu kỳ sản xuất kinh doanh thông thường của Công ty không quá 12 tháng.

##### 5. Nhân viên

Tại ngày kết thúc kỳ kế toán Công ty có 31 nhân viên đang làm việc (số đầu năm là 19 nhân viên).

Số nhân viên có chứng chỉ hành nghề quản lý quỹ tại ngày kết thúc kỳ kế toán là 6 nhân viên (số đầu năm là 8 nhân viên).

#### II. NĂM TÀI CHÍNH, ĐƠN VỊ TIỀN TỆ SỬ DỤNG TRONG KẾ TOÁN

##### 1. Năm tài chính

Năm tài chính của Công ty bắt đầu từ ngày 01 tháng 01 và kết thúc vào ngày 31 tháng 12 hàng năm.

##### 2. Đơn vị tiền tệ sử dụng trong kế toán

Đơn vị tiền tệ sử dụng trong kế toán là Đồng Việt Nam (VND).

#### III. CHUẨN MỰC VÀ CHẾ ĐỘ KẾ TOÁN ÁP DỤNG

##### 1. Chế độ kế toán áp dụng

Công ty áp dụng các Chuẩn mực Kế toán Việt Nam, Chế độ Kế toán áp dụng cho Công ty quản lý Quỹ được ban hành theo Thông tư số 125/2011/TT-BTC ngày 05 tháng 9 năm 2011 do Bộ Tài chính ban hành và các quy định pháp lý có liên quan đến việc lập và trình bày Báo cáo tài chính.

##### 2. Tuyên bố về việc tuân thủ chuẩn mực kế toán và chế độ kế toán

Ban Tổng Giám đốc Công ty đảm bảo đã tuân thủ yêu cầu của các Chuẩn mực Kế toán Việt Nam, Chế độ Kế toán Công ty quản lý Quỹ được ban hành theo Thông tư số 125/2011/TT-BTC ngày 05 tháng 9 năm 2011 do Bộ Tài chính ban hành và các quy định pháp lý có liên quan đến việc lập và trình bày Báo cáo tài chính.

#### IV. CÁC CHÍNH SÁCH KẾ TOÁN ÁP DỤNG

##### 1. Cơ sở lập Báo cáo tài chính

Báo cáo tài chính được lập trên cơ sở kế toán dồn tích (trừ các thông tin liên quan đến các luồng tiền).



## CÔNG TY CỔ PHẦN QUẢN LÝ QUỸ BÔNG SEN

Địa chỉ: Phòng C54118, C54119 & C54120, tầng 41, tòa nhà C5 D'.Capitale, 119 Trần Duy Hưng, phường Trung Hòa, Quận Cầu Giấy, Hà Nội

### BÁO CÁO TÀI CHÍNH

Quý III Cho năm tài chính kết thúc ngày 31 tháng 12 năm 2020

**Bản thuyết minh Báo cáo tài chính (tiếp theo)**

#### 2. Tiền và các khoản tương đương tiền

Tiền bao gồm tiền mặt và tiền gửi ngân hàng không kỳ hạn. Các khoản tương đương tiền là các khoản đầu tư ngắn hạn có thời hạn thu hồi không quá 3 tháng kể từ ngày đầu tư, có khả năng chuyển đổi dễ dàng thành một lượng tiền xác định và không có rủi ro trong việc chuyển đổi thành tiền tại thời điểm báo cáo.

##### *Tiền gửi của người ủy thác đầu tư*

Các khoản tiền gửi của người ủy thác đầu tư được theo dõi riêng và trình bày ở tài khoản ngoại bảng Cân đối kế toán.

#### 3. Các khoản đầu tư tài chính

##### *Chứng khoán kinh doanh*

Khoản đầu tư được phân loại là chứng khoán kinh doanh khi nắm giữ vì mục đích mua bán để kiếm lời.

Chứng khoán kinh doanh được ghi sổ kế toán theo giá gốc. Giá gốc của chứng khoán kinh doanh được xác định theo giá trị hợp lý của các khoản thanh toán tại thời điểm giao dịch phát sinh cộng các chi phí liên quan đến giao dịch mua chứng khoán kinh doanh.

Thời điểm ghi nhận các khoản chứng khoán kinh doanh là thời điểm Công ty có quyền sở hữu, cụ thể như sau:

- Đối với chứng khoán niêm yết: được ghi nhận tại thời điểm khớp lệnh (T+0).
- Đối với chứng khoán chưa niêm yết: được ghi nhận tại thời điểm chính thức có quyền sở hữu theo quy định của pháp luật.

Tiền lãi, cổ tức và lợi nhuận của các kỳ trước khi chứng khoán kinh doanh được mua được hạch toán giảm giá trị của chính chứng khoán kinh doanh đó. Tiền lãi, cổ tức và lợi nhuận của các kỳ sau khi chứng khoán kinh doanh được mua được ghi nhận doanh thu. Cổ tức được nhận bằng cổ phiếu chỉ được theo dõi số lượng cổ phiếu tăng thêm, không ghi nhận giá trị cổ phiếu nhận được.

Dự phòng giảm giá chứng khoán kinh doanh được lập cho từng loại chứng khoán được mua bán trên thị trường và có giá trị hợp lý thấp hơn giá gốc. Giá trị hợp lý của chứng khoán kinh doanh được xác định như sau:

- Đối với chứng khoán niêm yết trên thị trường chứng khoán: giá đóng cửa tại ngày gần nhất có giao dịch tính đến thời điểm kết thúc năm tài chính.
- Đối với cổ phiếu đã đăng ký giao dịch trên thị trường giao dịch của các công ty đại chúng chưa niêm yết và các doanh nghiệp Nhà nước thực hiện cổ phần hóa dưới hình thức chào bán chứng khoán ra công chúng (UPCOM): giá tham chiếu bình quân trong 30 ngày giao dịch liền kề gần nhất trước thời điểm kết thúc năm tài chính do Sở Giao dịch chứng khoán công bố.
- Trường hợp cổ phiếu đã niêm yết trên thị trường chứng khoán hoặc cổ phiếu của công ty cổ phần đã đăng ký giao dịch trên thị trường Upcom không có giao dịch trong vòng 30 ngày trước ngày trích lập dự phòng, cổ phiếu đã niêm yết bị hủy niêm yết, bị đình chỉ giao dịch, bị ngừng giao dịch: việc lập dự phòng được thực hiện căn cứ vào khoản lỗ của công ty được đầu tư mức trích lập bằng chênh lệch giữa vốn đầu tư thực tế của các chủ sở hữu và vốn chủ sở hữu tại ngày kết thúc năm tài chính nhân với tỷ lệ sở hữu vốn điều lệ của Công ty so với tổng số vốn điều lệ thực góp.

Tăng, giảm số dự phòng giảm giá chứng khoán kinh doanh cần phải trích lập tại ngày kết thúc năm tài chính được ghi nhận vào chi phí tài chính.

Lãi hoặc lỗ từ việc chuyển nhượng chứng khoán kinh doanh được ghi nhận vào doanh thu hoạt động tài chính hoặc chi phí tài chính. Giá vốn được xác định theo phương pháp bình quân gia quyền đi động.

##### *Các khoản đầu tư nắm giữ đến ngày đáo hạn*

Khoản đầu tư được phân loại là nắm giữ đến ngày đáo hạn khi Công ty có ý định và khả năng giữ đến ngày đáo hạn. Các khoản đầu tư nắm giữ đến ngày đáo hạn bao gồm: các khoản tiền gửi ngân hàng có kỳ hạn (bao gồm cả các loại tín phiếu, kỳ phiếu), trái phiếu, cổ phiếu ưu đãi bên phát hành bắt buộc phải mua lại tại một thời điểm nhất định trong tương lai và các khoản cho vay nắm giữ đến ngày đáo hạn với mục đích thu lãi hàng kỳ và các khoản đầu tư nắm giữ đến ngày đáo hạn khác.

Các khoản đầu tư nắm giữ đến ngày đáo hạn được ghi nhận ban đầu theo giá gốc bao gồm giá mua và các chi phí liên quan đến giao dịch mua các khoản đầu tư. Sau ghi nhận ban đầu, các khoản đầu tư này được ghi nhận theo giá trị có thể thu hồi. Thu nhập lãi từ các khoản đầu tư nắm giữ đến ngày đáo hạn sau ngày mua được ghi nhận trên Báo cáo kết quả hoạt động kinh doanh trên cơ sở dự thu. Lãi được hưởng trước khi Công ty nắm giữ được ghi giảm trừ vào giá gốc tại thời điểm mua.



# CÔNG TY CỔ PHẦN QUẢN LÝ QUỸ BÔNG SEN

Địa chỉ: Phòng C54118, C54119 & C54120, tầng 41, tòa nhà C5 D'.Capitale, 119 Trần Duy Hưng, phường Trung Hòa, Quận Cầu Giấy, Hà Nội

## BÁO CÁO TÀI CHÍNH

Quý III Cho năm tài chính kết thúc ngày 31 tháng 12 năm 2020

### Bản thuyết minh Báo cáo tài chính (tiếp theo)

Khi có các bằng chứng chắc chắn cho thấy một phần hoặc toàn bộ khoản đầu tư có thể không thu hồi được và số tồn thất được xác định một cách đáng tin cậy thì tồn thất được ghi nhận vào chi phí tài chính trong năm và giảm trừ trực tiếp giá trị đầu tư.

#### *Đầu tư chứng khoán của người ủy thác đầu tư*

Công ty nhận tiền từ người ủy thác đầu tư và thay mặt người ủy thác đầu tư để thực hiện các giao dịch kinh doanh chứng khoán theo các quy định trong hợp đồng ủy thác đầu tư giữa Công ty và người ủy thác đầu tư. Các khoản đầu tư của người ủy thác đầu tư được phản ánh theo giá gốc. Công ty không thực hiện đánh giá và trích lập dự phòng đối với các khoản đầu tư của người ủy thác đầu tư vì theo quy định của hợp đồng ủy thác đầu tư, người ủy thác đầu tư chịu mọi rủi ro đối với các khoản lỗ phát sinh trong quá trình đầu tư mà nguyên nhân không phải do Công ty vi phạm các điều khoản quy định trong hợp đồng. Công ty ghi nhận vào tài khoản ngoài bảng các khoản mục liên quan đến hoạt động nhận ủy thác đầu tư.

#### 4. Các khoản phải thu

Các khoản nợ phải thu được trình bày theo giá trị ghi sổ trừ đi các khoản dự phòng phải thu khó đòi.

Các khoản phải thu được phân loại, bao gồm: phải thu khách hàng, phải thu các hoạt động nghiệp vụ và phải thu khác.

Dự phòng phải thu khó đòi được lập cho từng khoản nợ phải thu khó đòi sau khi đã bù trừ với khoản nợ phải trả (nếu có). Mức trích lập căn cứ vào tuổi nợ quá hạn của các khoản nợ hoặc dự kiến mức tồn thất có thể xảy ra, cụ thể như sau:

- Đối với nợ phải thu quá hạn thanh toán:
  - 30% giá trị đối với khoản nợ phải thu quá hạn từ trên 6 tháng đến dưới 1 năm.
  - 50% giá trị đối với khoản nợ phải thu quá hạn từ 1 năm đến dưới 2 năm.
  - 70% giá trị đối với khoản nợ phải thu quá hạn từ 2 năm đến dưới 3 năm.
  - 100% giá trị đối với khoản nợ phải thu quá hạn từ 3 năm trở lên.
- Đối với nợ phải thu chưa quá hạn thanh toán nhưng khó có khả năng thu hồi: căn cứ vào dự kiến mức tồn thất để lập dự phòng.

Tăng, giảm số dư dự phòng nợ phải thu khó đòi cần phải trích lập tại ngày kết thúc năm tài chính được ghi nhận vào chi phí quản lý doanh nghiệp.

#### 5. Chi phí trả trước

Chi phí trả trước bao gồm các chi phí thực tế đã phát sinh nhưng có liên quan đến kết quả hoạt động sản xuất kinh doanh của nhiều kỳ kế toán. Chi phí trả trước của Công ty là chi phí thuê văn phòng, internet và chi phí bảo trì phần mềm, là các khoản tiền thuê trả trước thể hiện khoản tiền thuê đã trả cho phần Công ty đang sử dụng. Chi phí thuê được phân bổ vào chi phí theo phương pháp đường thẳng tương ứng với thời gian thuê.

#### 6. Tài sản cố định hữu hình

Tài sản cố định hữu hình được thể hiện theo nguyên giá trừ hao mòn lũy kế. Nguyên giá tài sản cố định hữu hình bao gồm toàn bộ các chi phí mà Công ty phải bỏ ra để có được tài sản cố định tính đến thời điểm đưa tài sản đó vào trạng thái sẵn sàng sử dụng. Các chi phí phát sinh sau ghi nhận ban đầu chi được ghi tăng nguyên giá tài sản cố định nếu các chi phí này chắc chắn làm tăng lợi ích kinh tế trong tương lai do sử dụng tài sản đó. Các chi phí phát sinh không thỏa mãn điều kiện trên được ghi nhận là chi phí sản xuất, kinh doanh trong kỳ.

Khi tài sản cố định hữu hình được bán hay thanh lý, nguyên giá và giá trị hao mòn lũy kế được xóa sổ và lãi, lỗ phát sinh do thanh lý được ghi nhận vào thu nhập hay chi phí trong năm.

Tài sản cố định hữu hình được khấu hao theo phương pháp đường thẳng dựa trên thời gian hữu dụng ước tính. Số năm khấu hao của các loại tài sản cố định hữu hình như sau:

<u>Loại tài sản cố định</u>	<u>Số năm</u>
Thiết bị, dụng cụ quản lý	3

#### 7. Tài sản cố định vô hình

Tài sản cố định vô hình được thể hiện theo nguyên giá trừ hao mòn lũy kế.

Nguyên giá tài sản cố định vô hình bao gồm toàn bộ các chi phí mà Công ty phải bỏ ra để có được tài sản cố định tính đến thời điểm đưa tài sản đó vào trạng thái sẵn sàng sử dụng. Chi phí liên quan đến tài sản cố định vô hình



## CÔNG TY CỔ PHẦN QUẢN LÝ QUỸ BÔNG SEN

Địa chỉ: Phòng C54118, C54119 & C54120, tầng 41, tòa nhà C5 D'.Capitale, 119 Trần Duy Hưng, phường Trung Hòa, Quận Cầu Giấy, Hà Nội

### BÁO CÁO TÀI CHÍNH

Quý III Cho năm tài chính kết thúc ngày 31 tháng 12 năm 2020

#### Bản thuyết minh Báo cáo tài chính (tiếp theo)

phát sinh sau khi ghi nhận ban đầu được ghi nhận là chi phí sản xuất, kinh doanh trong kỳ trừ khi các chi phí này gắn liền với một tài sản cố định vô hình cụ thể và làm tăng lợi ích kinh tế từ các tài sản này.

Khi tài sản cố định vô hình được bán hay thanh lý, nguyên giá và giá trị hao mòn lũy kế được xóa sổ và lãi, lỗ phát sinh do thanh lý được ghi nhận vào thu nhập hay chi phí trong năm.

Tài sản cố định vô hình của Công ty là chương trình phần mềm:

Chi phí liên quan đến các chương trình phần mềm máy tính không phải là một bộ phận gắn kết với phần cứng có liên quan được vốn hoá. Nguyên giá của phần mềm máy tính là toàn bộ các chi phí mà Công ty đã chi ra tính đến thời điểm đưa phần mềm vào sử dụng. Phần mềm máy tính được khấu hao theo phương pháp đường thẳng trong 5 năm.

#### 8. Các khoản nợ phải trả và chi phí phải trả

Các khoản nợ phải trả và chi phí phải trả được ghi nhận cho số tiền phải trả trong tương lai liên quan đến hàng hóa và dịch vụ đã nhận được. Chi phí phải trả được ghi nhận dựa trên các ước tính hợp lý về số tiền phải trả.

Việc phân loại các khoản phải trả là phải trả người bán, chi phí phải trả và phải trả khác được thực hiện theo nguyên tắc sau:

- Phải trả người bán phản ánh các khoản phải trả mang tính chất thương mại phát sinh từ giao dịch mua hàng hóa, dịch vụ, tài sản và người bán là đơn vị độc lập với Công ty.
- Chi phí phải trả phản ánh các khoản phải trả cho hàng hóa, dịch vụ đã nhận được từ người bán hoặc đã cung cấp cho người mua nhưng chưa chi trả do chưa có hóa đơn hoặc chưa đủ hồ sơ, tài liệu kế toán và các khoản phải trả cho người lao động về tiền lương nghỉ phép, các khoản chi phí sản xuất, kinh doanh phải trích trước.
- Phải trả khác phản ánh các khoản phải trả không có tính thương mại, không liên quan đến giao dịch mua, bán, cung cấp hàng hóa dịch vụ.

Các khoản nợ phải trả và chi phí phải trả được phân loại ngắn hạn và dài hạn trên Bảng cân đối kế toán căn cứ theo kỳ hạn còn lại tại ngày kết thúc năm tài chính.

#### 9. Vốn chủ sở hữu

##### *Vốn góp của chủ sở hữu*

Vốn góp của chủ sở hữu được ghi nhận theo số vốn thực tế đã góp của các cổ đông.

#### 10. Ghi nhận doanh thu và thu nhập

##### *Doanh thu cung cấp dịch vụ*

Doanh thu cung cấp dịch vụ được ghi nhận khi đồng thời thỏa mãn các điều kiện sau:

- Doanh thu được xác định tương đối chắc chắn. Khi hợp đồng quy định người mua được quyền trả lại dịch vụ đã mua theo những điều kiện cụ thể, doanh thu chỉ được ghi nhận khi những điều kiện cụ thể đó không còn tồn tại và người mua không được quyền trả lại dịch vụ đã cung cấp.
- Công ty đã hoặc sẽ thu được lợi ích kinh tế từ giao dịch cung cấp dịch vụ đó.
- Xác định được phần công việc đã hoàn thành vào thời điểm báo cáo.
- Xác định được chi phí phát sinh cho giao dịch và chi phí để hoàn thành giao dịch cung cấp dịch vụ đó.

Trường hợp dịch vụ được thực hiện trong nhiều kỳ thì doanh thu được ghi nhận trong kỳ được căn cứ vào kết quả phần công việc đã hoàn thành vào ngày kết thúc kỳ kế toán.

##### *Tiền lãi*

Tiền lãi được ghi nhận trên cơ sở thời gian và lãi suất thực tế từng kỳ.

##### *Cổ tức và lợi nhuận được chia*

Cổ tức và lợi nhuận được chia được ghi nhận khi Công ty được quyền nhận cổ tức hoặc lợi nhuận từ việc góp vốn. Cổ tức được nhận bằng cổ phiếu chỉ được theo dõi số lượng cổ phiếu tăng thêm, không ghi nhận giá trị cổ phiếu nhận được.

#### 11. Các khoản chi phí

Chi phí là những khoản làm giảm lợi ích kinh tế được ghi nhận tại thời điểm giao dịch phát sinh hoặc khi có khả năng tương đối chắc chắn sẽ phát sinh trong tương lai không phân biệt đã chi tiền hay chưa.



## CÔNG TY CỔ PHẦN QUẢN LÝ QUỸ BÔNG SEN

Địa chỉ: Phòng C54118, C54119 & C54120, tầng 41, tòa nhà C5 D'.Capitale, 119 Trần Duy Hưng, phường Trung Hòa, Quận Cầu Giấy, Hà Nội

### BÁO CÁO TÀI CHÍNH

Quý III Cho năm tài chính kết thúc ngày 31 tháng 12 năm 2020

#### Bản thuyết minh Báo cáo tài chính (tiếp theo)

Các khoản chi phí và khoản doanh thu do nó tạo ra phải được ghi nhận đồng thời theo nguyên tắc phù hợp. Trong trường hợp nguyên tắc phù hợp xung đột với nguyên tắc thận trọng, chi phí được ghi nhận căn cứ vào bản chất và quy định của các chuẩn mực kế toán để đảm bảo phản ánh giao dịch một cách trung thực, hợp lý.

#### 12. Bên liên quan

Các bên được coi là liên quan nếu một bên có khả năng kiểm soát hoặc có ảnh hưởng đáng kể đối với bên kia trong việc ra quyết định các chính sách tài chính và hoạt động. Các bên cũng được xem là bên liên quan nếu cùng chịu sự kiểm soát chung hay chịu ảnh hưởng đáng kể chung.

Trong việc xem xét mối quan hệ của các bên liên quan, bản chất của mối quan hệ được chú trọng nhiều hơn hình thức pháp lý.

#### 13. Báo cáo theo bộ phận

Bộ phận theo lĩnh vực kinh doanh là một phần có thể xác định riêng biệt tham gia vào quá trình sản xuất hoặc cung cấp sản phẩm, dịch vụ và có rủi ro và lợi ích kinh tế khác với các bộ phận kinh doanh khác.

Bộ phận theo khu vực địa lý là một phần có thể xác định riêng biệt tham gia vào quá trình sản xuất hoặc cung cấp sản phẩm, dịch vụ trong phạm vi một môi trường kinh tế cụ thể và có rủi ro và lợi ích kinh tế khác với các bộ phận kinh doanh trong các môi trường kinh tế khác.

Thông tin bộ phận được lập và trình bày phù hợp với chính sách kế toán áp dụng cho việc lập và trình bày Báo cáo tài chính của Công ty.

#### 14. Công cụ tài chính

##### Tài sản tài chính

Việc phân loại các tài sản tài chính này phụ thuộc vào bản chất và mục đích của tài sản tài chính và được quyết định tại thời điểm ghi nhận ban đầu. Các tài sản tài chính của Công ty gồm tiền và các khoản tương đương tiền, các khoản phải thu khách hàng, phải thu hoạt động nghiệp vụ, phải thu khác, các công cụ tài chính được niêm yết và không được niêm yết và các công cụ tài chính phái sinh.

Tại thời điểm ghi nhận ban đầu, các tài sản tài chính được ghi nhận theo giá gốc cộng các chi phí giao dịch có liên quan trực tiếp đến tài sản tài chính đó.

##### Nợ phải trả tài chính

Việc phân loại các khoản nợ phải trả tài chính phụ thuộc vào bản chất và mục đích của khoản nợ phải trả tài chính và được quyết định tại thời điểm ghi nhận ban đầu. Nợ phải trả tài chính của Công ty gồm các khoản phải trả người bán, các khoản phải trả khác.

Tại thời điểm ghi nhận ban đầu, các khoản nợ phải trả tài chính được ghi nhận ban đầu theo giá gốc trừ các chi phí giao dịch có liên quan trực tiếp đến nợ phải trả tài chính đó.

##### Công cụ vốn chủ sở hữu

Công cụ vốn chủ sở hữu là hợp đồng chứng tỏ được những lợi ích còn lại về tài sản của Công ty sau khi trừ đi toàn bộ nghĩa vụ.

##### Bù trừ các công cụ tài chính

Các tài sản tài chính và nợ phải trả tài chính chỉ được bù trừ với nhau và trình bày giá trị thuần trên Bảng cân đối kế toán khi và chỉ khi Công ty:

- Có quyền hợp pháp để bù trừ giá trị đã được ghi nhận; và
- Có dự định thanh toán trên cơ sở thuần hoặc ghi nhận tài sản và thanh toán nợ phải trả cùng một thời điểm.

## V. THÔNG TIN BỔ SUNG CHO CÁC KHOẢN MỤC TRÌNH BÀY TRONG BẢNG CÂN ĐỐI KẾ TOÁN

### 1. Tiền và các khoản tương đương tiền

	Số cuối kỳ	Số đầu năm
Tiền mặt	25.453.570	8.523.960
Tiền gửi ngân hàng không kỳ hạn	2.812.225	163.514.822
Cộng	<u>28.265.795</u>	<u>172.038.782</u>



**CÔNG TY CỔ PHẦN QUẢN LÝ QUỸ BÔNG SEN**

Địa chỉ: Phòng C54118, C54119 & C54120, tầng 41, tòa nhà C5 D. Capitale, 119 Trần Duy Hưng, phường Trung Hòa, Quận Cầu Giấy, Hà Nội  
**BẢO CÁO TÀI CHÍNH**

Quý III Cho năm tài chính kết thúc ngày 31 tháng 12 năm 2020

**Bản thuyết minh Báo cáo tài chính (tiếp theo)**

**2. Các khoản đầu tư tài chính**


Các khoản đầu tư tài chính của Công ty chi có chứng khoán kinh doanh. Thông tin về các khoản đầu tư tài chính của Công ty như sau:

	Số cuối kỳ			Số đầu năm		
	Số lượng	Giá gốc	Giá trị hợp lý	Số lượng	Giá gốc	Giá trị hợp lý
<b>Cổ phiếu niêm yết</b>						
Công ty Cổ phần Vinam	748.200	9.657.682.694	10.932.240.000	460.000	6.533.370.000	5.382.000.000
Công ty Cổ phần sản xuất kinh doanh được và trang thiết bị Y tế Việt Mỹ				429.700	9.653.979.309	10.527.650.000
Công ty Cổ phần Tập đoàn Trường Tiền				1.500.000	3.677.340.000	2.850.000.000
Công ty Cổ phần FPT	9	637	410.850	8	637	466.400
<b>Cổ phiếu chưa niêm yết (OTC)</b>						
Công ty Cổ phần Thiết bị Tổng hợp máy văn phòng Sara <sup>(*)</sup>	50.000	1.000.000.000	-	50.000	1.000.000.000	-
<b>Cộng</b>	<b>798.209</b>	<b>10.657.683.331</b>	<b>(1.000.000.000)</b>	<b>2.439.708</b>	<b>20.864.689.946</b>	<b>(2.978.710.000)</b>

<sup>(\*)</sup> Công ty Cổ phần Thiết bị Tổng hợp máy văn phòng Sara đã ngừng hoạt động và đóng mã số thuế ngày 26 tháng 4 năm 2013.

Tình hình biến động dự phòng giảm giá chứng khoán kinh doanh như sau:

	Lũy kế từ đầu năm đến cuối kỳ này	
	Năm nay	Năm trước
Số đầu năm	2.978.710.000	2.121.734.717
Trích lập dự phòng bổ sung	(1.978.710.000)	1.033.587.861
Số hoàn nhập dự phòng	1.000.000.000	(1.121.768.578)
Số cuối kỳ	<b>2.000.000.000</b>	<b>2.033.554.000</b>





**CÔNG TY CỔ PHẦN QUẢN LÝ QUỸ BÔNG SEN**

Địa chỉ: Phòng C54118, C54119 & C54120, tầng 41, tòa nhà C5 D'Capitale, 119 Trần Duy Hưng, phường Trung Hòa, Quận Cầu Giấy, Hà Nội

**BÁO CÁO TÀI CHÍNH**

Quý III Cho năm tài chính kết thúc ngày 31 tháng 12 năm 2020

**Bản thuyết minh Báo cáo tài chính (tiếp theo)**

**3. Phải thu khách hàng**

	<u>Số cuối kỳ</u>	<u>Số đầu năm</u>
<b>Phải thu tổ chức khác</b>	<b>100.000.000</b>	<b>100.000.000</b>
Công ty Cổ phần OTC Việt Nam	100.000.000	100.000.000
<b>Cộng</b>	<b>100.000.000</b>	<b>100.000.000</b>

**4. Phải thu hoạt động nghiệp vụ**

Là các khoản thu hoạt động quản lý danh mục đầu tư

**5. Trả trước cho người bán**

	<u>Số cuối kỳ</u>	<u>Số đầu năm</u>
Công ty TNHH Nhà đẹp Á Châu	565.000.000	
Công ty TNHH Xây dựng & Phát triển thương hiệu Việt Nam	23.100.000	23.100.000
Công ty TNHH Kiểm toán và Thẩm định giá Việt Nam	27.500.000	
<b>Cộng</b>	<b>615.600.000</b>	<b>23.100.000</b>

**6. Chi phí trả trước ngắn hạn và dài hạn****6a. Chi phí trả trước ngắn hạn**

	<u>Số cuối kỳ</u>	<u>Số đầu năm</u>
Chi phí thuê văn phòng		94.796.130
Chi phí bảo trì phần mềm	1.289.250	5.157.000
<b>Cộng</b>	<b>1.289.250</b>	<b>99.953.130</b>

**6b. Chi phí trả trước dài hạn**

Là chi phí internet còn phải phân bổ.

**7. Tài sản ngắn hạn và dài hạn khác****7a. Tài sản ngắn hạn khác**

	<u>Số cuối kỳ</u>	<u>Số đầu năm</u>
<b>Phải thu các bên liên quan</b>	<b>7.609.531.511</b>	<b>1.958.606.740</b>
Ông Cao Hoài Thanh - Tạm ứng	7.428.345.957	1.914.756.740
Ông Cao Minh Thắng - Tạm ứng	151.110.554	43.850.000
Ông Nguyễn Đức Tài - Tạm ứng	30.075.000	
<b>Phải thu các tổ chức và cá nhân khác</b>	<b>1.322.689.997</b>	<b>134.600.000</b>
Tạm ứng	180.981.775	
Cầm cố, ký quỹ, ký cược ngắn hạn	1.141.708.222	134.600.000
<b>Cộng</b>	<b>8.932.221.508</b>	<b>2.093.206.740</b>

**7b. Tài sản dài hạn khác**

Là khoản đặt cọc tiền thuê văn phòng.

**8. Tài sản cố định hữu hình**

Là thiết bị, dụng cụ quản lý đã khấu hao hết.

**9. Tài sản cố định vô hình**

Là chương trình phần mềm đã khấu hao hết.



# CÔNG TY CỔ PHẦN QUẢN LÝ QUỸ BÔNG SEN

Địa chỉ: Phòng C54118, C54119 & C54120, tầng 41, tòa nhà C5 D'.Capitale, 119 Trần Duy Hưng, phường Trung Hòa, Quận Cầu Giấy, Hà Nội

## BÁO CÁO TÀI CHÍNH

Quý III Cho năm tài chính kết thúc ngày 31 tháng 12 năm 2020

Bản thuyết minh Báo cáo tài chính (tiếp theo)

### 10. Thuế và các khoản phải nộp Nhà nước

	Số đầu năm		Số cuối kỳ	
	Phải nộp	Phải thu	Phải nộp	Phải thu
Thuế GTGT	-	-	-	-
Thuế thu nhập doanh nghiệp	-	315.092.582	-	315.092.582
Thuế thu nhập cá nhân	91.178.668	-	63.312.013	-
<b>Cộng</b>	<b>91.178.668</b>	<b>315.092.582</b>	<b>63.312.013</b>	<b>315.092.582</b>

### 11. Phải trả ngắn hạn khác

	Số cuối kỳ	Số đầu năm
Phải trả ngắn hạn các bên liên quan	198.006.124	
Ông Cao Hoài Thanh	198.006.124	
Phải trả ngắn hạn khác	124.846.233	40.601.975
Kinh phí công đoàn	44.705.457	40.601.975
BHXH, BHYT, BHTN, BHTNLĐBNN	78.455.066	
<b>Cộng</b>	<b>322.852.357</b>	<b>40.601.975</b>

### 12. Vốn chủ sở hữu

#### 12a. Bảng đối chiếu biến động của vốn chủ sở hữu

	Vốn đầu tư của chủ sở hữu	Lợi nhuận sau thuế chưa phân phối	Cộng
Số dư đầu năm trước	25.000.000.000	(15.858.711.341)	9.141.288.659
Lợi nhuận lũy kế trong kỳ trước		15.337.390.145	15.337.390.145
Số dư cuối kỳ trước	<b>25.000.000.000</b>	<b>(521.321.196)</b>	<b>24.478.678.804</b>
Số dư đầu năm nay	25.000.000.000	(1.213.460.320)	23.786.539.680
Lợi nhuận lũy kế trong kỳ này		(4.746.728.740)	(4.746.728.740)
Số dư cuối kỳ này	<b>25.000.000.000</b>	<b>(5.960.189.060)</b>	<b>19.039.810.940</b>

#### 12b. Cổ phiếu

	Số cuối kỳ	Số đầu năm
Số lượng cổ phiếu đăng ký phát hành	2.500.000	2.500.000
Số lượng cổ phiếu đã phát hành	2.500.000	2.500.000
- Cổ phiếu phổ thông	2.500.000	2.500.000
Số lượng cổ phiếu đang lưu hành	2.500.000	2.500.000
- Cổ phiếu phổ thông	2.500.000	2.500.000

Mệnh giá cổ phiếu đang lưu hành: 10.000 VND.

### 13. Nợ khó đòi đã xử lý

Khoản đặt cọc môi giới mua trái phiếu với Công ty Cổ phần Chứng khoán Golden Bridge Việt Nam, số tiền 14.183.619.830 VND đã được xóa sổ theo quyết định số 01/17/QĐ-HĐQT ngày 30 tháng 6 năm 2017 của Hội đồng quản trị do không có khả năng thu hồi, đã được đưa ra ngoại bảng theo dõi và công ty vẫn tiếp tục nỗ lực để thu hồi công nợ.



**CÔNG TY CỔ PHẦN QUẢN LÝ QUỸ BÔNG SEN**

Địa chỉ: Phòng C54118, C54119 &amp; C54120, tầng 41, tòa nhà C5 D'.Capitale, 119 Trần Duy Hưng, phường Trung Hòa, Quận Cầu Giấy, Hà Nội

**BÁO CÁO TÀI CHÍNH**

Quý III Cho năm tài chính kết thúc ngày 31 tháng 12 năm 2020

Bản thuyết minh Báo cáo tài chính (tiếp theo)

**14. Chứng khoán lưu ký của công ty quản lý quỹ**

	Số cuối kỳ	Số đầu năm
Chứng khoán giao dịch	7.482.090.000	23.897.080.000
<i>Cổ phiếu niêm yết</i>	7.482.090.000	23.897.080.000
Công ty Cổ phần Sản xuất Kinh doanh Dược và Trang thiết bị Y tế Việt Mỹ		4.297.000.000
Công ty Cổ phần Vinam	7.482.000.000	4.600.000.000
Công ty Cổ phần Tập đoàn Trường Tiền		15.000.000.000
Công ty Cổ phần FPT	90.000	80.000
	<b>7.482.090.000</b>	<b>23.897.080.000</b>

**15. Tiền gửi của nhà đầu tư ủy thác**

	Quý III năm 2020	Quý III năm 2019
Số đầu kỳ	1.293.747.498	1.320.711.326
Tăng trong kỳ	8.878.491.191	794.580.659
Giảm trong kỳ	(8.982.747.837)	697.902.649
Số cuối kỳ	<b>1.189.490.852</b>	<b>1.417.389.336</b>

**16. Danh mục đầu tư của nhà đầu tư ủy thác**

	Số cuối kỳ		Số đầu năm	
	Số lượng	Giá trị	Số lượng	Giá trị
<i>Nhà đầu tư ủy thác trong nước(*)</i>	42.492.493	427.931.776.504	52.853.860	538.997.989.918
<i>Cổ phiếu niêm yết</i>	892.493	11.931.776.504	1.753.860	27.997.989.918
<i>Cổ phiếu niêm yết bị giảm giá</i>	122.225	5.620.245.771	559.625	11.327.844.513
PNJ	19.986	1.706.407.133	15.340	1.368.288.195
RAL	2.810	367.436.559	3.500	477.893.880
VPB	58.290	1.940.272.868	79.974	2.559.814.942
CVN			410.000	4.864.708.050
HPG	20.185	565.915.844	31.667	1.058.810.846
Các cổ phiếu niêm yết khác	20.954	1.040.213.367	19.144	998.328.600
<i>Cổ phiếu không niêm yết</i>	41.600.000	416.000.000.000	51.100.000	511.000.000.000
Công ty Cổ phần Đầu tư Bệnh viện Sara	21.800.000	218.000.000.000	21.800.000	218.000.000.000
Công ty Cổ phần Kanpeki Nhật Bản	9.000.000	90.000.000.000	9.000.000	90.000.000.000
Công ty Cổ phần Đầu tư LOU	8.300.000	83.000.000.000	8.300.000	83.000.000.000
Công ty Cổ phần Sara Phú Thọ			6.700.000	67.000.000.000
Công ty Cổ phần Sara Vũng Tàu	2.500.000	25.000.000.000	2.500.000	25.000.000.000
Công ty Cổ phần Thiết bị Y tế Triết Tôn Tiên			2.800.000	28.000.000.000
<i>Nhà đầu tư ủy thác nước ngoài</i>	203.861	3.791.451.381	175.457	3.543.746.765
<i>Cổ phiếu niêm yết</i>	201.361	3.741.451.381	172.957	3.493.746.765
<i>Cổ phiếu niêm yết bị giảm giá</i>	11.890	560.524.732	16.180	991.411.168
NCT	2.150	239.141.748	2.150	239.141.748
VGG			5.700	367.811.606
MPC			6.000	275.349.600
Các cổ phiếu niêm yết khác	9.740	321.382.984	2.330	109.108.214
<i>Cổ phiếu không niêm yết</i>	2.500	50.000.000	2.500	50.000.000
Công ty Cổ phần chứng khoán Quốc tế Việt Nam (VISE)	2.500	50.000.000	2.500	50.000.000
<b>Cộng</b>	<b>42.696.354</b>	<b>431.723.227.885</b>	<b>53.029.317</b>	<b>542.541.736.683</b>



## CÔNG TY CỔ PHẦN QUẢN LÝ QUỸ BÔNG SEN

Địa chỉ: Phòng C54118, C54119 & C54120, tầng 41, tòa nhà C5 D'.Capitale, 119 Trần Duy Hưng, phường Trung Hòa, Quận Cầu Giấy, Hà Nội

### BÁO CÁO TÀI CHÍNH

Quý III Cho năm tài chính kết thúc ngày 31 tháng 12 năm 2020

Bản thuyết minh Báo cáo tài chính (tiếp theo)

## VI. THÔNG TIN BỔ SUNG CHO CÁC KHOẢN MỤC TRÌNH BÀY TRONG BÁO CÁO KẾT QUẢ HOẠT ĐỘNG KINH DOANH

### 1. Doanh thu

	Quý III		Lũy kế từ đầu năm đến cuối quý này	
	Năm nay	Năm trước	Năm nay	Năm trước
Doanh thu từ phí quản lý	39.141.581	58.466.313	162.670.882	131.290.239
Doanh thu từ phí thưởng		113.565.689		113.565.689
Doanh thu cung cấp dịch vụ				4.020.000.000
<b>Cộng</b>	<b>39.141.581</b>	<b>172.032.002</b>	<b>162.670.882</b>	<b>4.264.855.928</b>

### 2. Chi phí hoạt động kinh doanh, giá vốn hàng bán

Là chi phí cho hoạt động quản lý danh mục đầu tư, tư vấn đầu tư.

### 3. Doanh thu hoạt động tài chính

	Quý III		Lũy kế từ đầu năm đến cuối quý này	
	Năm nay	Năm trước	Năm nay	Năm trước
Lãi tiền gửi ngân hàng	92.910	480.104	472.132	1.643.650
Lãi đầu tư tài chính		174.414.297	11.990.419	15.197.202.728
Cổ tức, lợi nhuận được chia	9.000	703.022.340	17.000	810.977.340
<b>Cộng</b>	<b>101.910</b>	<b>877.916.741</b>	<b>12.479.551</b>	<b>16.009.823.718</b>

### 4. Chi phí tài chính

	Quý III		Lũy kế từ đầu năm đến cuối quý này	
	Năm nay	Năm trước	Năm nay	Năm trước
Lỗ do thanh lý các khoản đầu tư ngắn hạn, dài hạn	73.721.136	163.511.629	3.591.767.247	1.410.522.795
Dự phòng/ Hoàn nhập dự phòng giảm giá các khoản đầu tư ngắn hạn		(341.915)	(1.978.710.000)	(88.180.717)
Chi phí tài chính khác	1.856.744	921.735	31.595.777	52.941.923
<b>Cộng</b>	<b>75.577.880</b>	<b>164.091.449</b>	<b>1.644.653.024</b>	<b>1.375.284.001</b>

### 5. Chi phí quản lý doanh nghiệp

	Quý III		Lũy kế từ đầu năm đến cuối quý này	
	Năm nay	Năm trước	Năm nay	Năm trước
Chi phí nhân viên quản lý	131.849.821	244.878.520	502.978.502	630.573.906
Chi phí đồ dùng văn phòng		9.754.000	91.783.600	22.616.900
Thuế, phí và lệ phí			3.000.000	3.000.000
Chi phí dịch vụ mua ngoài	251.054.630	301.815.390	628.796.399	773.498.695
Chi phí bằng tiền khác	48.860.038	44.508.041	119.016.828	81.408.368
<b>Cộng</b>	<b>431.764.489</b>	<b>600.955.951</b>	<b>1.345.575.329</b>	<b>1.511.097.869</b>



# CÔNG TY CỔ PHẦN QUẢN LÝ QUỸ BÔNG SEN

Địa chỉ: Phòng C54118, C54119 & C54120, tầng 41, tòa nhà C5 D'.Capitale, 119 Trần Duy Hưng, phường Trung Hòa, Quận Cầu Giấy, Hà Nội

## BÁO CÁO TÀI CHÍNH

Quý III Cho năm tài chính kết thúc ngày 31 tháng 12 năm 2020

Bản thuyết minh Báo cáo tài chính (tiếp theo)

### 6. Lãi cơ bản trên cổ phiếu

	Lũy kế từ đầu năm đến cuối kỳ này	
	Năm nay	Năm trước
Lợi nhuận kế toán sau thuế thu nhập doanh nghiệp	(4.746.728.740)	15.336.390.145
Các khoản điều chỉnh tăng, giảm lợi nhuận kế toán để xác định lợi nhuận phân bổ cho cổ đông sở hữu cổ phiếu phổ thông:		
Lợi nhuận tính lãi cơ bản trên cổ phiếu	(4.746.728.740)	15.336.390.145
Số lượng bình quân gia quyền của cổ phiếu phổ thông đang lưu hành trong năm	2.500.000	2.500.000
<b>Lãi cơ bản trên cổ phiếu</b>	<b>(1.899)</b>	<b>6.135</b>

Người lập biểu

Nguyễn Hương Giang

Phụ trách kế toán

Nguyễn Thị Hương



Cao Hoài Thanh

Lập, ngày 20 tháng 10 năm 2020